



الكتنافة الإسلامية الجزائرية
SCOUTS®
Algeria

المحافظة الولائية لولاية المدية
مقاطعة المدية

فوج الفداء



التربص الريعي للوحدات الكتنافية فوج الفداء يومي 15 و 16 أفريل 2016 الكتنافية متعة الحياة

فهرس الكتيب

- 4..... كلمة قائد الفوج
- 5..... كلمة قائد التربص
- 6..... هيكله التأطير
- 7..... قائمة المشاركين
- 8..... مراسيم رفع وإنزال العلم
- 9..... أنواع التجمعات
- 10..... تأسيس الحركة الكشفية في العالم وفي الجزائر
- 11..... مدخل إلى الإشارة
- 12..... أركان الوضوء
- 14..... أركان الصلاة
- 16..... قانون الشبل / جهود الشبل / نشيد الشبل
- 17..... مدخل إلى فن العقد
- 18..... محتويات العلبه الصيدلية
- 19..... مدخل للإشارة
- 20..... أنواع النيران
- 21..... مبادئ في الإسعافات الأولية
- 23..... التوجيه
- 24..... التخميم والحياة الخلوية
- 25..... مراحل الكشافة الإسلامية الجزائرية
- 26..... نشيد زلزل... زلزل
- 28..... برنامج التربص الربيعي

كلمة قائد الفوج

القائد جمال لوز



بمناسبة يوم العلم المصادف لتاريخ 16 أبريل من كل سنة وعملا بالمبادئ الرئيسية للحركة الكشفية سطرت قيادة فوج الفداء بالمدية تنفيذ برنامج تكويني لفائدة الفتية والشبان (أشبال - كشاف - كشاف متقدم) خلال الفترة 15 و16 أبريل 2016 لترسيخ تلك المبادئ والوقوف على ذكرى يوم العلم.

إن تسطينا لهذا البرنامج هو إيماننا منا بأننا نساهم في تكوين شخصية سوية تساهم مستقبلا في تطوير الوطن من خلال تربية النشأ وإعطاء الفرصة لقيادة الفوج ومساعدتي القادة للانخراط في العمل التطوعي وتحقيقا للمبدأ الأساسي الثاني (القيام بالواجب نحو الآخرين) في جلسات عمل تكوينية.

فالحركة الكشفية تتبنى التربية غير الرسمية بعيداً عن نظام التربية الرسمي باعتبارها حركة منظمة ذات هدف تربوي موجه أساساً للجميع، وهو تكوين المواطن الصالح النافع لنفسه ووطنه في جميع الأعمار، وبناء المواطن الصالح وبنائه هو الهدف الأسمى للتربية وهدف أي حركة هو سبب وجودها، فهو يعبر عن الغرض منها وهدف الحركة الكشفية هو المساهمة في تنمية الفتية والشباب للوصول للاستفادة التامة من أقصى قدراتهم العقلية والبدنية والاجتماعية والروحية كأفراد وكمواطنين مسئولين وكأعضاء في مجتمعاتهم المحلية والوطنية والعالمية.

كلمة قائد التربص

القائد علاوي محفوظ



الكشفية حركة تربية تطوعية غير سياسية موجهة للفتية والشباب ومفتوحة للجميع دون تمييز في الأصل أو الجنس أو العقيدة وذلك وفقاً للهدف والمبادئ والطريقة. من أجل ترسيخ المبادئ والطريقة الكشفية ومساهمة منا في التأطير والتكوين فقد سطرنا بمعية قيادة الفوج يومين لتكوين الفتية والشباب واخترنا يوم العلم تشريفا وتذكيرا للرئيس الشرفي لتأسيس الكشافة الإسلامية خلال مؤتمر الحراش 1939 وهو العلامة الشيخ عبد الحميد بن باديس صاحب مقولته المشهورة "الجزائر وطننا، الإسلام ديننا والعربية لغتنا".

عملا بهذه المبادئ تأسس فوج الفداء بولاية المدية سنة 1947 كأول فوج ولائي وعمل الجيل الجديد من القادة على إحياء الفوج ليتبوأ مكانته الوطنية بمفاهيم جديدة مستمدة من مبادئ القادة المؤسسين لهذا للفوج. فاليومين التكوينيين يتضمننا مجموعة من الأنشطة المنظمة تؤدي لتحقيق هدف معين أي أن كل نشاط يتضمن هدفاً يرمى إلى تحقيقه ونوعاً معيناً من التنظيم يحقق هذا الهدف. من خلال جلسات تدريبية وورشات تكوينية في مختلف الميادين الكشفية يؤطرها قادة الفوج، وإيماننا منا بضرورة تقديم الفرصة للآخرين فقد وضعنا مع كل قائد مكون مساعد يرافقه لأخذ صورة على طرق التعلم من جهة والتكوين من جهة ثانية.

إن التحديات كبيرة في هذه الفترة ولا بد على الحركة الكشفية كما كانت دوماً أن تلعب دورها في تنمية الفتية والشباب وإعداد الجيل وغرس الروح الوطنية فيه ليتحمل مسؤولياته اتجاه الوطن الذي ضحى من أجله مليون ونصف المليون شهيد.

المجد والخلود لشهدائنا الأبرار

هيكلية التأطير

القائد علواوي محفوظ

قائد التربص

القائد صيفور عبد القادر

نائب قائد التربص

القائد علوطي عبد القادر
القائد زكارة يحيى

لجنة المتابعة

القائد صيفور عبد القادر
القائد مختار السعيد لعجال
القائد بن فحصي كريم
القائد لوز جمال
القائد علوطي نصر الدين
القائد بوزيدي عمر
القائد سليمان محمد أمين
القائد موساوي حمزة
القائد بن جباس منصف
القائد زيرق بن عيسى
المساعد مزاري رضوان

قادة تأطير الورشات

القائد بوزيدي عمر
القائد قطيوي بلقاسم
مروان علاوي


الإدارة والإعلام

قائمة المنتارين

الرقم	الاسم واللقب
16	الكشاف فغار محمد
17	الكشاف شرابر عبد الإله
18	الكشاف زكاره محفوظ
19	الكشاف عجاني محمد مهدي
20	الشبل زيراري عبد المالك
21	الشبل خالدي محمد صلاح الدين
22	الشبل نويوه فارس
23	الشبل كربوش محمد كريم
24	الشبل سعيداني محمد أمين
25	الشبل تلمساني محسن نصر الله
26	الشبل بن فحصي أسامة محمد رياض
27	الشبل تلمساني عبد الرحمن مؤنس
28	الشبل لواري معتز
29	الشبل بن فحصي أنيس محمد ريان
30	الشبل علواوي إياد

الرقم	الاسم واللقب
1	الكشاف المتقدم شيكر يعقوب
2	الكشاف المتقدم شرابر محمد رياض
3	الكشاف المتقدم بومنيير عبد الرحيم
4	الكشاف علواوي ياسر عبد الرحمن
5	الكشاف كربالي ريان
6	الكشاف جبار حمزة
7	الكشاف لواري محمد أيمن
8	الكشاف علواوي عبد الغني
9	الكشاف صفار زيتون ياسر
10	الكشاف تشوكتش كبير عبد المالك
11	الكشاف فليتي عبد الله
12	الكشاف سعيدي محمد عبد العزيز
13	الكشاف بن فحصي محمد ياسين
14	الكشاف ولد التركي سيدعلي
15	الكشاف بن فحصي أيمن نور الإسلام

مراسيم رفع وإنزال العلم

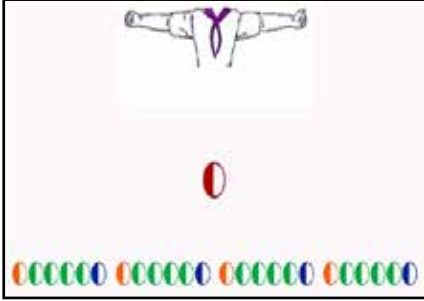


12. يتقدم (دوري رفع العلم) الحرس نحو العلم ويتعاونون في تجهيزه.
13. ومن ثم ينادي رئيس الحرس (انتباه... أستعد).
14. ينادي عريف طليعة الدوري (تحية العلم... سلام خذ)
15. يرفع (رئيس حرس العلم) العلم بسرعة وحيوية والجميع مؤدي تحية العلم.
16. بعد أن يستقر العلم أعلى السارية يقوم عريف طليعة الدوري بالهتاف لحياة الجزائر:
- الجزائر تحيا - الجزائر تحيا - الجزائر تحيا
- تحيا تحيا تحيا + النشيد الوطني
17. يصدر قائد حرس العلم أوامره بالدوران جهة اليمين والسير حتى مقابلة عريف طليعة الدوري ومن ثم يؤدون التحية له.
18. يصدر بعدها أوامره (إلى اليسار...در، أمام...س)

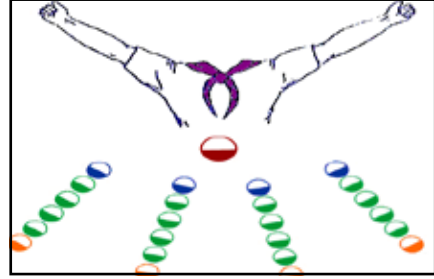
- يقف القادة في فتحة الدائرة
- يقف العريف (عريف طليعة الدوري) أمام القادة وعلى بعد ثلاث خطوات
- يقف دوري رفع العلم على يمين الدائرة وعلى بعد خطوتين من الطليعة الأولى.
1. ينادي عريف طليعة الدوري (أسترح... أستعد).
 2. يأخذ تمام الطلائع بالنداء (تمام الطلائع فرقة... ابدأ)
 3. يتقدم عريف الطليعة الأولى خطوة للإمام ويؤدي التحية للعريف ويذكر قوة الطليعة قائلاً مثلاً (القوة 8... الحضور 8... لا غياب) يؤدي التحية للعريف ويعود بخطوة إلى الخلف... وتليها الطليعة الثانية... حتى ينتهي الجميع.
 4. يدور عريف طليعة الدوري إلى الخلف.
 5. يتقدم خطوتين ويجيي قائد اليوم ويعطيه تمام المخيم (قوة المخيم... الحضور... الغياب).
 6. يأذن قائد اليوم لعريف طليعة الدوري برفع العلم.
 7. ينادي عريف طليعة الدوري (دوري رفع العلم تقدم) أو (حرس العلم تقدم).
 8. يعود رئيس حرس العلم إلى مكانه.
 9. يقوم دوري رفع العلم (الثلاث أشخاص) بالدوران نحو اليمين ثم الاتجاه إلى الأمام في قطار فردي
 10. عندما يصل رئيس الحرس إلى الجهة الأخرى من العلم ينادي (قف)
 11. ومن ثم ينادي (إلى اليسار... در).

أنواع التجمعات

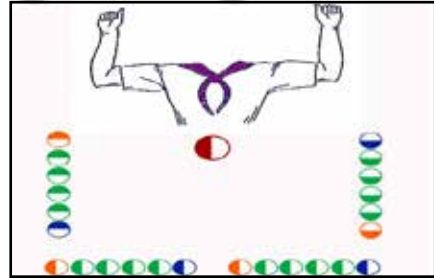
تجمع المتوازي



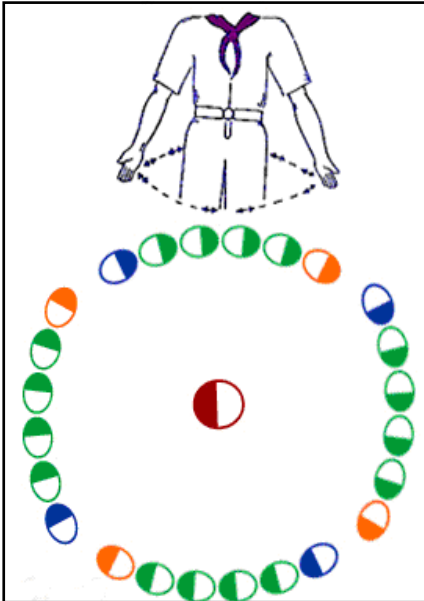
تجمع النجمة



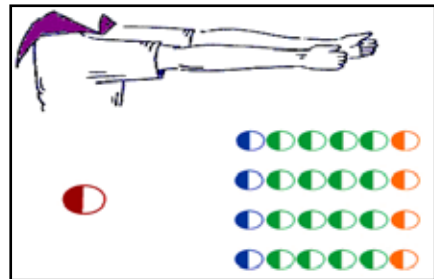
حذوة حصان



تجمع الدائرة



تجمع المتوازي



تأسيس الحركة الكشافية في العالم

القائد علوطي نصر الدين 7 المساعد مزاري رضوان



ولد مؤسس الحركة الكشافية في العالم اللورد ستيفنسن سميث بادن باول في 22 فيفري 1857 بإنجلترا.
أسس الحركة الكشافية سنة 1907.
أسس فرع الفتيان سنة 1908.
أسس فرع الأشبال سنة 1916.
أسس فرع الجواله سنة 1918.
توفي اللورد ستيفنسن سميث بادن باول في 08 جانفي 1941.

تأسيس الحركة الكشافية في الجزائر



ولد مؤسس الحركة الكشافية في الجزائر الشهيد محمد بوراس سنة 1908 بحي العناصر بخميس مليانة.
أسس أول فوج كشفي سري سنة 1930 بخميس مليانة (فوج الخلود).
أسس فوج الفلاح سرا سنة 1933 بالجزائر العاصمة.
قدم مشروع تأسيس الك إ ج سنة 1935 فرفض لوجود كلمتي إسلامية وشبه عسكرية.
أعاد تقديم المشروع سنة 1936 فقبل هذه المرة.
توفي القائد الشهيد محمد بوراس في 27 ماي 1941 رميا بالرصاص بميدان سجن الخروبة هو ورفيق له.

مدخل إلى الإنتارة

القائد صيفور عبد القادر / القائد زيرق بن عيسى

تطور فن الإنتارة

عندما اخترع العالم موريس سنة 1884 الأحرف الأبجدية وقسمها إلى نقط (.) وشرط (-) وهذه الطريقة اسمها مورس واستعملت في محطات البرق وتوسيع فن الإشارة مع الكشاف جهات (الراديو)

أنواع التخاطب:

التخاطب بالمورس أو نقل الرسائل ذات الرموز بعلم واحد
التخاطب بالسيمافور نقل الرسائل بعلمين
التخاطب بالصفير بواسطة صافرة أو بوق
التخاطب بالإشارات اليد وتستعمل في المسافات الطويلة
التخاطب بواسطة اللهب أو النار
التخاطب بواسطة الدخان
التخاطب بالمصباح.

التخاطب بالإشارة فن له تاريخ قديم وقد وفق الكابتن جون سميث إلى اختراع مصابيح منذ 300 سنة استعملها في نقل الرسائل إبان الحرب بين النمسا والأتراك.

كما أن الإنسان قديما استعمل في إشارات للتخاطب بينه وبين الآخرين من بني جنسه قد استعمل في الغابات الطبول ليعلن بواسطتها عن الفلاح والحزن والحرب والسلام.
كما استعمل النار والدخان لنفس الغابة ثم تطور فن الإشارة حتى وصل إلى استعمال الرايات (الأعلام) في أبجدية -السيمافور - لتبادل الرسائل بين السفن مع تطور الحضارة التي عمت أرجاء العالم.



أركان الوضوء

القائد مختار السعيدى لعجال / القائد بوزيدى عمر

المضمضة

2

أزفمضض أى أأءل الماء فى فى
فمى وأءركه فىه
ثلاث مرأا
وأسءعمل بءى الءمنى
فى تناول الماء



الءبة و السءمة وفسل الكفءا

1

أنوبى الوضوء بقلبى وأطهر
فمى بالسواك وأقول بسم الله
ثم أءسل كفى إلى الرسغىن
مع ءءلل الأءابى
ثلاث مرأا



ءسل الوجه

4

أءسل وجهى ثلاث مرأا
من سبب الشءر إلى أسفل
الءقن طولاً ومن شءمة
الأذن الءمنى إلى شءمة
الأذن الءسرى عرضاً



الأسنشاء و الأسنشاء

3

أسنشاء بءب الماء إلى أنفى وأسءعمل
بءى الءمنى ثم أسنشاء بءف الماء
ءارء أنفى وأسءعمل بءى الءسرى
ثلاث مرأا وءكون المضمضة
والأسنشاء والأسنشاء
بءرفة وأءدة
ثلاث مرأا



مسح الرأس

6

أمسح جميع رأسي من الأمام
إلى الخلف ثم أعود حيث
بدأت مرة أخرى
مرة واحدة



غسل اليدين إلى المرفقين

5

أغسل يدي من أطراف
الأصابع إلى المرفق وأبدأ
باليمينى أولاً ثم اليسرى
ثلاث مرات



غسل الرجلين إلى الكعبين

8

أغسل رجلي إلى الكعبين
مع تخليل الأصابع وأبدأ
باليمينى ثم اليسرى
ثلاث مرات



مسح الأذنين

7

أمسح أذني ظاهراً وباطناً
مرة واحدة بالماء المتبقين
فني يدي بعد مسح رأسي



أركان الصلاة

القائد مختار السعيد لعجال / القائد بوزيدي عمر

هذه الصلوات تختلف عن غيرها من الصلوات، فكل صلاة لها عدد من الركعات وعلى إثر ذلك تختلف كيفيتها ونحو ذلك كيفية الصلاة: كمثل: صلاة الفجر، صلاة الفجر ركعتين فقط تصلى على النحو التالي:

الصلاة تنقسم إلى قسمين: فرائض ونوافل أما الفرائض فهي خمس صلوات، صلاة الفجر، وصلاة الظهر، وصلاة العصر وصلاة المغرب وصلاة العشاء، أما النوافل في هي كثيرة. ويجب التنويه أن كل صلاة من





في صلاة الظهر والعصر والمغرب والعشاء، فكما أسلفنا سابقا عدا أن هذه الصلوات يكون فيها جلستي تشهد فنسمي الأول تشهد الوسط والثاني التشهد الأخير، فنقول بالتشهد الأول بعد صلاة الركعتين الأوليين: التحيات لله والصلوات والطيبات السلام عليك أيها النبي ورحمة الله وبركاته، السلام علينا وعلى عباد الله الصالحين، أشهد أن لا إله إلا الله و أن محمدا عبده ورسوله، أما التشهد الأخير فكما أسلفنا سابقا.

أشهد أن لا إله إلا الله وأن محمدا عبده ورسوله، اللهم صلى على محمد وعلى آل محمد كما صليت على إبراهيم وعلى آل إبراهيم، وبارك على محمد وعلى آل محمد كما باركت على إبراهيم وعلى آل إبراهيم في العالمين إنك حميد مجيد، ثم بعد الانتهاء من التشهد يأتي دور التسليم، فيسلم على اليمين أولا ويقول السلام عليكم ورحمة الله، ويسلم على اليسار ثانيا ويقول السلام عليكم ورحمة الله، أما

ثم ما أن ينتهي من سجوده الثاني في ركعته الثانية يجلس للتشهد ويقول فيه: التحيات لله والصلوات والطيبات السلام عليك أيها النبي ورحمة الله وبركاته، السلام علينا وعلى عباد الله الصالحين،

قانون الشبل

القائد بن فحصي كريم / القائد موساوي حمزة

تعد وحدة الأتبال أول وحدة في السلم الكشفي يتراوح عمر أفرادها ما بين السادسة والثانية عشر أي أن نهاية مسار الشبل عندما يكون عمر الشبل 12 سنة تماما يصبح كشاف (فتى) عزيزي الشبل تعلم أننا نتميز بالنظام والقوانين ولك في هذه المرحلة قانون خاص بك ويتكون من بندين وهما:

- 1- الشبل مطيع لمؤدبه
- 2- الشبل لا يطيع نفسه أبدا

جهد الشبل

- 1- الشبل دائما صادق
- 2- الشبل دائما طاهر
- 3- الشبل دائما بشوش
- 4- الشبل دائما يفتح أذنه وعينه
- 5- الشبل دائما يحب غيره

نتيجه الشبل

تذكر شبل تذكر رمزنا ----- بكل جهدنا نتبع رئيسنا
 الشبل مطيع لمؤدبه ----- الشبل لا يطيع نفسه أبدا
 هل تعرفنا أشبالا اسمنا ----- بكل جهد في كل وقت ذاك رمزنا
 أنا أنا شبل نظيف ----- جسمي جسمي دائما خفيف
 سبيلي سبيلي سبيل شريف ----- وحيي وحيي إسلام الحنيف
 أطيع أطيع ربي والوالدين ----- أعين أعين جميع المساكين
 عملي عملي منجز في الحين ----- محكم محكم جيد ثمين

مدخل إلى فن العقد

القائد لوز جمال / القائد بن جباس منصف

الفرق بين الربطة والعقدة والدورة

العقدة: تتم في الحبل نفسه أو بين الحبلين.
الربطة: وصل الحبل إلى الوتد.
الدورة: وصل مجموعة من الأوتاد.

يوجد في الطبيعة 3001 عقدة مقسمة إلى 06 عائلات.

العقد

هي حبك لحبل بطريقة فنية
مبدأ كل عقدة

القوانين والحلقة

صفات العقدة

المتانة وسهولة الفك

أنواع الحبل

الحبل البسط


الحبل المركب

الحبل ذو القلب

بعض الأمثلة



الثمانية: تستعمل في السلق.



الوتدية: تستعمل لتوصيل الحبل إلى الوتد.

الراهب: تستعمل لتقصير الحبل.
رأس القنبرة: تستعمل في الجر.

البسيطة: تستعمل لحبك الحبل وحفظه من التسلل.
رأس البقرة: تستعمل في الطرود.

محتويات العلبة الصيدلية

القائد بن فحسي كريم / القائد سليمان محمد أمين

خفيفة مثل: الجروح، الكسور،
النزيف، ضربة شمس... الخ.
محتوياتها

- قطعة قماش
- إبرة وخيط
- 50 / 50 سم
- مصباح
- سوداء، أو زرقاء.
- محرار
- الضمادات
- ميكروكروم
- ضمادات طبية
- البيطادين
- معقمة
- مرهم الفازلين
- شاش غازي
- كحول طبي
- قطن طبي
- ماء أوكسيجين
- قفازات طبية
- علبه كبريت
- معقمة
- شمعة
- مقص طبي
- براستامول
- ملقط

مقدمة

تعد العلبة الصيدلية من الأشياء الأساسية نظراً لأهميتها في الحالات الإسعافية، فاحتواء الحقيبة الصيدلية على المستلزمات الضرورية لإسعاف المصاب في الدقائق الأولى من إصابته يساعد- بمشيئة الله- على الشفاء السريع، وقد يقلل من تعرض الضحية للإصابات مستديمة، تحدث أحياناً نتيجة للتأخر في إسعاف.

تعريفها

هي حقيبة بيضاء اللون بها شعار الهلال الأحمر أو الصليب الأحمر تحتوي على أدوات ومواد طبية، نستعملها في حالة وقوع إصابات





أنواع النيران

القائد لوز جمال / القائد بن عباس منصف

النار العاكسة



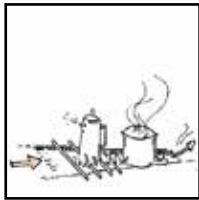
تتميز بشدة الحرارة وتركيزها ولذلك تستخدم في تجفيف الحطب المراد تجفيفه لاستخدامه في مرة أخرى وأحياناً في توجيه الحرارة لاتجاه معين.

نار الصيد



وهي على شكل حامل ثنائي ويمكن وضع بعض النيران التي ذكرت على نار الصيد وهي تتميز بالحرارة الهائلة ولذلك تستخدم في عمليات الطهي وخاصة عملية الشوي.

النار الخندق



وهي على شكل خندق مستطيل يكون على شكل حفرة متدرجة من الأعلى إلى الأسفل ويتم وضع بعض الحديد من أعلى أو الوتد من المنطقة المحفورة بشكل أعمق، ومن مميزاته الطهي الجيد والقدرة على حفظ الطعام بشكل دافئ لفترة طويلة من الوقت.

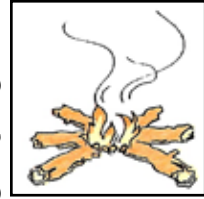
النار الهرمية



وهي التي على شكل هرم وتسمى بأم النيران لكثرة استخدامها في معظم أنواع

النيران. وهي تستخدم في الطهي السريع وإقامة الاحتفالات والسمرات الليلية. وعيوبها سريعه التهام الحطب. ومن مميزاتها إنها ممتازة جداً في الإضاءة


النار النجمية



وهي التي على شكل نجمة البحر وأيضاً تستخدم

للطهي ومن اهم استخداماتها الحراسة الليلية وذلك لأنها قليلة لالتهام الحطب ومدتها طول

النار المتقاطعة



وهي شديدة الحرارة وتستخدم في غلي الماء والتحمير والشواء

مبادئ الإسعافات الأولية

القائد موساوي حمزة / القائد صفار زيتون ياسين

مبادئ الإسعافات الأولية

1. السيطرة التامة على موقع الحدث.
2. ألا يعتبر المصاب ميتاً لمجرد زوال ظواهر الحياة مثل توقف التنفس أو النبض.
3. إبعاد المصاب عن مصدر الخطر.
4. الاهتمام بعمليات التنفس الاصطناعي وإنعاش القلب والنزيف والصدمة. وما إلى ذلك.
5. العناية بالحالة قبل نقلها إلى المستشفى.
6. الاهتمام براحة المصاب.
7. الاهتمام بحفظ وتدوين كافة المعلومات المتوفرة عن الحادث والإجراءات التي اتبعت.

المسعف

هو الشخص الذي يقوم بتقديم الإسعافات الأولية والعناية بالمصاب أو من تعرض لحالة مرضية مفاجئة، بشرط أن يكون مؤهلاً للقيام بهذا العمل بحصوله على التدريب المناسب بالمراكز الصحية المتخصصة ولديه المعلومات التي تمكنه من تقديم الإسعافات الأولية للمصاب أو المريض بشكل صحيح لإنقاذ حياته.



قد تجد نفسك وأنت في مكان العمل أو المدرسة أو المنزل أو الشارع أينما كنت تقف وجهاً لوجه أمام شخص عزيز عليك أباً كان أو ابناً أو قريباً أو صديقاً أو حتى إنساناً لا تعرفه وقد تعرض لجرح، نزيف، كسر، صدمة، أو لنوبات مرض ما، فهل فكرت ماذا سيكون تصرفك؟ وهل ستقف عاجزاً عن تقديم بعض الإسعافات التي قد تنقذ حياته حتى يتم نقله إلى أقرب مستشفى أو عيادة طبية. لتلقي العلاج المناسب، إن الإسعافات الأولية على الرغم أنها علاج مؤقت لأي أزمة أو حالة إلا أنها قد تنقذ حياة الإنسان ولهذا فيجب على كل شخص منا التعرف على مبادئ الإسعافات الأولية ووسائلها وكيفية التعامل مع المصاب، وهذا ما سنحاول عرضه فيما يلي داعين الله عز وجل أن تعم الفائدة على الجميع.

تعريف الإسعافات الأولية

الإسعافات الأولية هي الرعاية والعناية الأولية والفورية والمؤقتة التي يتلقاها الإنسان نتيجة التعرض المفاجئ لحالة صحية طارئة أدت إلى النزيف أو الجروح أو الكسور أو الإغماء... الخ لإنقاذ حياته وحتى يتم تقديم الرعاية الطبية المتخصصة له بوصول الطبيب لمكان الحادث أو بنقله إلى أقرب مستشفى أو عيادة طبية.

أهداف الإسعاف الأولي

1. الحفاظ على حياة المصاب.
2. منع تدهور حالة المصاب.
3. مساعدة المصاب على الشفاء.



مسؤولية المسعف الأولي

الحادث واستدعاء الطبيب والشرطة يجب على المسعف محاولة إيقاف النزيف أو عمل جبيرة أو تنفس صناعي وتدليك القلب حسب الحالة.

• يجب على المسعف أن يعرف ما حدث للمصاب بالاستفسار ودراسة الملابس وان يصل من ذلك إلى تشخيص تقريبي لإصابة المريض أو مرضه ومن أمثلة ذلك:

- المعرفة التامة بقواعد الإسعافات الأولية وطريقة تنفيذها.

- تأمين موقع الحادث، وعزل الجسم وتقييم مكان الحادث.

- تنفيذ عملية التنفس الصناعي وكيفية فتح ممرات للهواء.

- الوضع الملائم للمريض أو المصاب

- معرفة الأعراض وعلامات الخطر للمشاكل الطبية.

- معرفة علامات الاستجابة من عدمها للمصاب.

- السيطرة على النزيف الداخلي.

- معرفة ما إذا كان يوجد نزيف داخلي أم لا.

- التعامل مع إصابات العمود الفقري.

- توافر المعلومات العامة لديه عن جسم الإنسان وتشريحه، وأعضائه وأجهزته المختلفة.

- كيفية حمل المريض وذلك لتخفيف تعرضه لمزيد من الضرر أو الأذى.

- معرفة الأعراض المتعلقة بمختلف الأمراض وكيفية التعامل معها.

- تدليك القلب.

- التعامل مع الحروق والكسور.

- كيفية تضميد الجراح.

- كيفية التعامل مع إصابات الأطفال.

• تقييم وتشخيص صحيح وسريع سريع للإصابة أو الحالة لمعرفة سبب الحادث وتحديد نوع المرض أو الإصابة معتمداً على وصف وقائع الحادث والأعراض والعلامات المشاهدة.

• فحص المصاب بالكامل والاهتمام بالإصابة كبيرة كانت أم صغيرة وذلك لأنه غالباً ما يكتفي المسعف بالإصابة الأولى خاصة إذا كانت هذه الإصابة كبيرة ويهمل باقي الإصابات الصغيرة والتي قد تكون لها خطورتها.

• تقديم المعالجة الفورية المناسبة حسب الإصابة أو المرض.

• نقل المصاب إلى المستشفى أو المركز الصحي حسب خطورة الحالة.

خطوات عمل المسعف

• يجب على المسعف أن يتصرف في حدود معلوماته الطبية التي تمكنه من تقديم الإسعافات الأولية للمصاب أو المريض بشكل صحيح لإنقاذ حياته وأن يقوم بتقييم الموقف ومعرفة ما حدث للمصاب حتى يتمكن من تقديم الإسعافات الأولية التي تتفق مع نوعية الإصابة أو المرض نظراً لاختلاف نوعية الإسعافات بحسب نوع الإصابة.

• يجب على المسعف أن يطمئن المصاب ويهدئ من روعه ويزيل اضطرابه وتشجيعه ومعاملته بلطف والتخفيف من انزعاجه.

• يجب على المسعف ألا يسمح بتزاحم الناس حول المصاب ليساعده على التنفس وتهدئة المصاب

• يجب على المسعف الاحتفاظ بشهود

التوجيه

القائد علوطي نصر الدين / المساعد مزارى رضوان


وسائل التوجيه

- 1- وسائل طبيعية: هي التي خلقها الله سبحانه وتعالى وليس للإنسان تأثير فيها مثل: الشمس، القمر، الرياح، والنجوم...
- 2- وسائل اصطناعية: هي التي صنعها الإنسان ليتوجه بها مثل: الساعة، البوصلة، الخرائط...

التوجيه

هو تحديد الجهة المراد قصدتها من المكان الذي تكون فيه باستعمال وسيلة من وسائل التوجيه.





التخييم والحياة الخلوية

القائد بن فحسي كريم / القائد سليمان محمد أمين

ما يجب عمله قبل المخيم

- تحديد الهدف من المخيم
- الحصول على التراخيص اللازمة.
- اختيار المكان.
- إعداد برنامج النشاطات.
- إعداد برنامج الوجبات الغذائية.
- إعداد الأدوات اللازمة.

ما يجب عمله أثناء المخيم

- إعداد مخطط لنصب الخيم.
- تحديد وتوزيع المسؤوليات.
- الاعتناء بنظافة الجسم والمخيم.
- العمل على تنفيذ البرنامج المسطر.
- القيام بخرجات ورحلات استطلاعية للمنطقة.
- أخذ صور تذكارية.

ما يجب عمله بعد المخيم

- جمع العتاد
- والخيم.
- تنظيف المكان
- والعتاد.
- تفقد اللوازم
- الشخصية .
- إعداد تقرير
- شامل .
- تقديم تشكرات
- للجهات التي
- ساهمت في
- إنجاز المخيم.

ارتباط الحياة الخلوية بالكتيفية

- الحياة الخلوية مرتبطة بالحركة
- الكشفية ارتباط وطيد، وذلك كون
- الممارسات الكشفية تتم في الخلاء،
- فهي إذن توفر للكشافين ما يلي:
- الحالة الترويحية.
- الحالة الثقافية.
- الحالة الاجتماعية.
- الحالة الصحية.

أنواع المخيمات الكتيفية

- مخيمات قصيرة المدى وتدوم من
- يوم إلى يومين.
- مخيمات متوسطة المدى وتدوم من
- يومين إلى أسبوع.
- مخيمات طويلة المدى وتدوم من
- أسبوع إلى عشرة أيام.



مراحل الكشافة الإسلامية الجزائرية

القائد مختار السعيدى لعجال / القائد بوزيدي عمر

نظرا لانتشار الحركة الكشفية في العالم وما تميزت به من تنظيم عمل الجزائريون على الانخراط في هذه الحركة لتكون داعمة للحركة الوطنية الجزائرية. فما هي المراحل التي مرت بها ؟

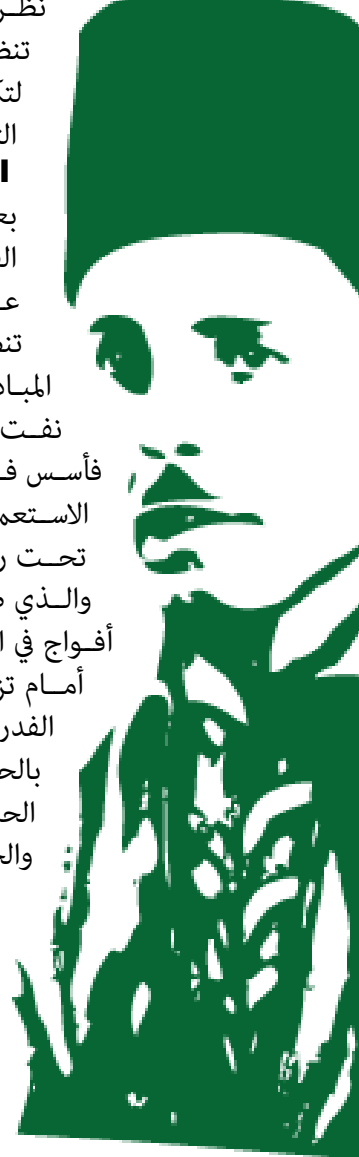
المرحلة الأولى: مرحلة التأسيس 1930/1939

بعد الاحتفالات المئوية المخلدة للوجود الاستعماري الفرنسي في الجزائر سنة 1930 عمل الوطنيين على المحافظة على المبادئ العربية - الإسلامية فبدأ التفكير في تأسيس تنظيم كشفي يأخذ على كاهله تربية النشأ والدفاع عن المبادئ فتم تأسيس فوج الخلود بخميس مليانة لكن فرنسا نفت محمد بوراس إلى العاصمة، ولم يثنه ذلك عن عزمته فأسس فوج كشفي (الفلاح) بالعاصمة سنة 1933 رغم المضايقات الاستعمارية ثم سنة 1935 ولم يعتمد رسميا إلا في جوان 1936 تحت رقم: 2458 وتحت اسم «الكشافة الإسلامية الجزائرية» والذي ظلت تحمله إلى يومنا هذا. بعد ذلك تأسست عدة أفواج في المدن الجزائرية من بينها فوج الفداء سنة 1947. أمام تزايد الأفواج الكشفية فكّر محمد بوراس في تأسيس الفدرالية الجزائرية للكشافة الإسلامية وعقد المؤتمر التأسيسي بالحرش سنة 1939 تحت الرئاسة الشرفية للشيخ عبد الحميد بن باديس وكان شعاره «الإسلام ديننا والعربية لغتنا والجزائر وطننا».

المرحلة الثانية: مرحلة النكسة

1939/1945

- 16 أبريل 1940 وفاة العلامة الشيخ عبد الحميد بن باديس.
- 08 جانفي 1941 وفاة مؤسس الحركة الكشفية العالمية (بدان باول)
- 27 ماي 1941 استشهاد القائد محمد بوراس رميا





بالرصاص.

الكشفية في ساحة الوعى.

وفي سنة 1944 بمدينة تلمسان انعقد المؤتمر الكشفي الذي حضره حوالي 450 عضوا يمثلون حوالي 48 فوجا من كافة أنحاء القطر الجزائري وكذا السياسيين البارزين ولأول مرة في هذا اللقاء رُفرف العلم الجزائري وقدم نشيد «من جبالنا».

08 ماي 1945 المجازر التي ارتكبتها فرنسا البشعة ضد الجزائريين وأول شهيد في تلك المجازر الكشاف سعال بوزيد.

المرحلة الثالثة: التحضير لثورة 1945/ 1954

مثلها مثل التنظيمات الوطنية عملت الكشافة الإسلامية الجزائرية على تعبئة الجماهير الشعبية استعدادا ليوم الحسم وتصفية الحساب مع المستدمر الغاشم فدعمت الحركة الوطنية بإطاراتها وسخرت إمكانياتها للقضية الوطنية والتشبع بالفكر الاستقلالي من خلال المخيمات الكشفية.

اندلاع الثورة والانخراط في صفوفها: عملا بمبادئها التي أسست لأجلها كان لزاما على الحركة الكشفية الانخراط في الثورة التحريرية الكبرى فسخرت إمكانياتها البشرية والمادية كوقود للثورة المباركة وعملت على تعبئة الجماهير من أجل تحقيق الاستقلال فأستشهد الكثير من كوادر الحركة

مرحلة الاستقلال:

من أصعب المراحل نظرا لمخلفات الإستدمار فمرحلة البناء والتعمير تتطلب مجهودات وتضحيات لتعليم أبناء الجزائر وغرس المبادئ الوطنية فيهم فانخرطت الحركة الكشفية تحت لواء الاتحاد الوطني للشبيبة الجزائرية منذ 1962 إلى 1975.

بعدها جاءت مرحلة التحضير لمؤتمر الانبعاث من 1975 إلى 1989 فتم هذا المؤتمر أين أنبعث التنظيم باستقلال تام عن الاتحاد الوطني للشبيبة الجزائرية ليصبح الكشافة الإسلامية الجزائرية ومنذ 1989 عملت الحركة الكشفية على تربية النشأ على مبادئها من خلال المناهج والبرامج التربوية إلى غاية اليوم.

عضوية الكشافة الإسلامية في الهيئات الدولية

الكشافة الإسلامية الجزائرية عضو في المنظمة العربية منذ سنة 1954 التي مقرها بالقاهرة (مصر)، عضو في الاتحاد الكشفي منذ سنة 1963 التي مقرها بجنيف (سويسرا)، عضو في الاتحاد الكشفي للمغرب العربي منذ تأسيسه سنة 1969.

عضو في الاتحاد العالمي للكشاف المسلم ومقره بجدة (المملكة العربية السعودية).

نتنيد زلزل... زلزل

2x..... زلزل... زلزل جنود الفدا عرش الباطل دمر وزلزل

2x..... اهتف بهم ونادي... هل من منازل؟؟؟؟

2x..... فحب الشهادة للقلب نازل

2x..... أين المنازل؟؟ أين المنازل؟؟ فنحن جنود أبطال البواسل

2x..... لا نخشى الردى... لا... لا... لا نخشى العدى

2x..... فحب الشهادة للقلب نازل

2x..... زلزل... زلزل جنود الفدا عرش الباطل دمر وزلزل

2x..... اهتف بهم ونادي... هل من منازل؟؟؟؟

2x..... فحب الشهادة للقلب نازل

2x..... همت مجاهدنا لا تعرف الممل... لا ترتضي الذل... لا تعرف الكسل

2x..... لا نخشى الردى... لا... لا... لا نخشى العدى

2x..... فحب الشهادة للقلب نازل

2x..... زلزل... زلزل جنود الفدا عرش الباطل دمر وزلزل

2x..... اهتف بهم ونادي... هل من منازل؟؟؟؟

2x..... فحب الشهادة للقلب نازل

2x..... والطفل يرمي بالحجر الأقصى... على الأعادي رمي البواسل

2x..... لا يخشى الردى... لا... لا... لا يخشى العدى

2x..... فحب الشهادة للقلب نازل

2x..... زلزل... زلزل جنود الفدا عرش الباطل دمر وزلزل

2x..... اهتف بهم ونادي... هل من منازل؟؟؟؟

2x..... فحب الشهادة للقلب نازل

2x..... والشيخ يدعوا... في قبه الصخرة... يا ربي نصرك على السوافل

2x..... لا يخشى الردى... لا... لا... لا يخشى العدى

2x..... فحب الشهادة للقلب نازل

2x..... زلزل... زلزل جنود الفدا عرش الباطل دمر وزلزل

برنامج التريص الربيعي

فوج الفداء يومي 15 و16 أفريل 2016

وحدة الأشبال، الكشاف والكشاف المتقدم			التاريخ
التأطير	الحصة	التوقيت	
كل قادة الفوج	مراسيم رفع العلم / التجمعات	12:00 - 10:00	الجمعة 15 أفريل

التأطير	الحصة	التوقيت	السبت 16 أفريل 2016
القائد علوطي نصر الدين المساعد مزاري رضوان	تأسيس الحركة الكشفية في العالم تأسيس الحركة الكشفية في الجزائر	09:00 - 09:45	
القائد سيفور عبد القادر القائد زيرقي بن عيسى	مدخل إلى الإشارة	10:00 - 10:45	
القائد مختار السعيد لعجال القائد بوزيدي عمر	أركان الوضوء الصلاة (الطريقة مع الشرح)	11:00 - 11:45	
القائد بن فحصي كريم القائد موساوي حمزة	قانون الشبل / جهود الشبل / نشيد الشبل	13:30 - 14:15	
القائد لوز جمال القائد بن عباس منصف	مدخل إلى العقد	14:30 - 15:15	
القائد بن فحصي كريم القائد سليمان محمد أمين	محتويات العلبه الصيدلية	15:30 - 16:15	

وحدة الأشبال

التأطير	الحصة	التوقيت	السبت 16 أفريل 2016
القائد سيفور عبد القادر القائد زيرقي بن عيسى	مدخل للإشارة (الكود: تعريفه وشكله)	09:00 - 09:50	
القائد لوز جمال القائد بن عباس منصف	أنواع النيران	10:00 - 10:50	
القائد موساوي حمزة القائد صفار زيتون ياسين	مبادئ في الإسعافات الأولية	11:00 - 11:50	
القائد علوطي نصر الدين المساعد مزاري رضوان	التوجيه	13:30 - 14:20	
القائد بن فحصي كريم القائد سليمان محمد أمين	التخييم: البطاقة الفنية (قبل - أثناء - بعد)	14:20 - 15:10	
القائد مختار السعيد لعجال القائد بوزيدي عمر	مراحل الكشافة الإسلامية الجزائرية	15:20 - 16:10	

وحدتي الكشاف والكشاف المتقدم

من أجل عالم أفضل